
































| Index | Loktyp | Bezeichnung | Bild |
|-------|----------|-------------------|---|
| 1 | Dampf | Symbol |  |
| 2 | Diesel | Symbol |  |
| 3 | Elektro | Symbol |  |
| 4 | Sonstige | Symbol | ? |
| 5 | Diesel | ABJ3 |  |
| 6 | Diesel | ABJ4 |  |
| 7 | Diesel | BB 66000 (SNCF) |  |
| 8 | Diesel | V 100 (DB) |  |
| 9 | Diesel | Baureihe 218 (DB) |  |
| 10 | Diesel | Baureihe 219 (DR) |  |











| Index | Loktyp | Bezeichnung | Bild |
|-------|---------|-------------------------------------|---|
| 11 | Diesel | Baureihe 130 (DR) |  |
| 12 | Diesel | Baureihe 648 (DB) / Alstrom LINT 41 |  |
| 13 | Elektro | CC 40100 (SNCF) |  |
| 14 | Diesel | CC 72000 (SNCF) |  |
| 15 | Diesel | Class 08 (British Rail) |  |
| 16 | Diesel | Baureihe 642 (DB) / Siemens Desiro |  |
| 17 | Diesel | Di 6 (NSB) |  |
| 18 | Diesel | X 3800 Picasso (SNCF) |  |
| 19 | Diesel | RAm TEE (SBB) |  |
| 20 | Diesel | Schienenzeppelin |  |









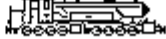

| Index | Loktyp | Bezeichnung | Bild |
|-------|--------|-------------------------|------|
| 21 | Diesel | SVT 137 (DRG) | |
| 22 | Diesel | V 60 (DB) | |
| 23 | Diesel | V 80 (DB) | |
| 24 | Diesel | V 188 (DB) | |
| 25 | Diesel | V 200.0 (DB) | |
| 26 | Diesel | Baureihe 212 (DB) | |
| 27 | Diesel | V 160 (DB) | |
| 28 | Diesel | Di 3 (DSB) / NoHAB AA16 | |
| 29 | Diesel | V 320 (DB) | |
| 30 | Diesel | VT 08 (DB) | |


| Index | Loktyp | Bezeichnung | Bild |
|-------|---------|---------------------------------------|------|
| 31 | Diesel | VT 11.5 (DB) | |
| 32 | Diesel | VT 98 (DB) | |
| 33 | Diesel | Baureihe 650 (DB) / Regio-Shuttle RS1 | |
| 34 | Elektro | E 03 (DB) | |
| 35 | Elektro | Baureihe 103 (DB) neurot | |
| 36 | Elektro | Baureihe 110 (DB) neurot | |
| 37 | Elektro | Baureihe 111 (DB) | |
| 38 | Elektro | Baureihe 143 (DB) | |
| 39 | Elektro | Baureihe 151 (DB) | |
| 40 | Elektro | Baureihe 151 neurot (DB) | |

| Index | Loktyp | Bezeichnung | Bild |
|-------|---------|-------------------------|---|
| 41 | Diesel | Baureihe 216 (DB) |  |
| 42 | Elektro | Baureihe 185 (DB) |  |
| 43 | Elektro | E 44 (DRG) |  |
| 44 | Elektro | E 69 (DRG) |  |
| 45 | Elektro | E 80 (DRG) |  |
| 46 | Elektro | E 91 (DRG) |  |
| 47 | Elektro | Baureihe 194 (DB) |  |
| 48 | Elektro | ET 65 (DRG) |  |
| 49 | Elektro | ET 87 (DRG) |  |
| 50 | Elektro | ICE 1 Baureihe 401 (DB) |  |

| Index | Loktyp | Bezeichnung | Bild |
|-------|----------|-------------------------|---|
| 51 | Elektro | ICE 3 Baureihe 403 (DB) |  |
| 52 | Elektro | Ce 6/8 Krokodil (SBB) |  |
| 53 | Elektro | Reihe 1216 Taurus (ÖBB) |  |
| 54 | Elektro | Thalys PBKA |  |
| 55 | Sonstige | Di-21 (DRG) |  |
| 56 | Sonstige | Personenwagen (DB) |  |
| 57 | Sonstige | Symbol |  |
| 58 | Sonstige | Symbol |  |
| 59 | Sonstige | Symbol |  |
| 60 | Sonstige | DBpbzf 765.5 (DB) |  |

| Index | Loktyp | Bezeichnung | Bild |
|-------|----------|---------------------------|---|
| 61 | Sonstige | DB Frankfurt 6808 (DB) |  |
| 62 | Sonstige | n-Wagen Silberling (DB) |  |
| 63 | Dampf | Class 4000 Big Boy (UP) |  |
| 64 | Dampf | Baureihe 01 (DRG) |  |
| 65 | Dampf | Baureihe 05 schwarz (DRG) |  |
| 66 | Dampf | Baureihe 05 rot (DRG) |  |
| 67 | Dampf | Baureihe 24 (DRG) |  |
| 68 | Dampf | Baureihe 38 (DRG) |  |
| 69 | Dampf | Baureihe 44 (DRG) |  |
| 70 | Dampf | Baureihe 50 (DRG) |  |

| Index | Loktyp | Bezeichnung | Bild |
|-------|--------|-------------------|---|
| 71 | Dampf | Baureihe 52 (DRG) |  |
| 72 | Dampf | Baureihe 55 (DRG) |  |
| 73 | Dampf | Baureihe 64 (DRG) |  |
| 74 | Dampf | Baureihe 75 (DRG) |  |
| 75 | Dampf | Baureihe 78 (DRG) |  |
| 76 | Dampf | Baureihe 80 (DRG) |  |
| 77 | Dampf | Baureihe 85 (DRG) |  |
| 78 | Dampf | Baureihe 92 (DRG) |  |
| 79 | Dampf | Baureihe 96 (DRG) |  |
| 80 | Dampf | Baureihe 98 (DRG) |  |

| Index | Loktyp | Bezeichnung | Bild |
|-------|--------|--|---|
| 81 | Dampf | Bayerische PtL 2/2 (Bayerische Staatsbahn) |  |
| 82 | Diesel | Baureihe 310 Köf (DB) |  |